

Diferenciální diagnóza zánětlivých a ileózních NPB


Neúrazové náhlé příhody břišní (NPB) rozdělujeme na:

1. **zánětlivé**,
2. **ileózní**,
3. **krvácení do trávicího traktu**,
4. **gynekologické** a
5. **perioperační**.

Typické příznaky zánětlivých NPB

Subjektivně:

- **bolest** trvalá, zpočátku viscerální (tupá, nepřesně lokalizovaná), později somatická (ostrá, lokalizovaná).

 *Podrobnější informace naleznete na stránce Druhy bolestí u NPB.*

Objektivně:

- pacient zachovává **neměnnou polohu**, bojí se zakašlat,
- omezení postupu dechové vlny,
- stažení svaloviny břišní stěny (**défense musculaire**),
- u zánětů v podbřišku a malé pánvi **bolestivost při vyšetření per rectum**,
- známky peritoneálního dráždění (Plenies, Blumberg, Rovsing).


Laboratorní a jiný nález:

- zvýšení tělesné teploty, tepové frekvence, leukocytóza, ↑ FW a CRP (tj. obecné zánětlivé projevy).

Typické příznaky ileózních NPB

Subjektivně:

- kolikovitá bolest (mechanický ileus) nebo trvalá **bolest** z distenze (pokročilá obstrukce, paralytický ileus),

 *Podrobnější informace naleznete na stránce Ileus.*

- časté je **zvracení** (reflexní na počátku, z hromadění obsahu později),
- **zástava odchodu plynů a stolice**.

Objektivně:

- pacient často **mění polohu**, někdy si stlačuje břicho,
- břišní stěna je vzedmutá, napjatá, ale není stažená,
- břicho dýchá v celém rozsahu,
- bubínkový poklep,
- poslechem **zesílení peristaltiky**, pravidelné zvuky, později (a u paralytického ileu hned na začátku) ustává,
- **vyšetření per rectum** většinou **nebolestivé**.

Laboratorní a jiný nález:

- někdy zrychlení srdeční frekvence, tělesná teplota a leukocyty bývají normální.

Oba základní typy NPB mohou v sebe přecházet - zánět se komplikuje paralytickým ileem, ileózní stavy se komplikují zánětem (peritonitis z vycestování nebo z perforace).

Článek neobsahuje vše, co by měl.




Můžete se přidat k jeho autorům (https://www.wikiskripta.eu/index.php?title=Diferenci%C3%A1ln%C3%AD_diagn%C3%B3za_z%C3%A1n%C4%9Btliv%C3%BDch_a_ile%C3%B3zn%C3%ADch_NPB&action=history) a doplnit (https://www.wikiskripta.eu/index.php?title=Diferenci%C3%A1ln%C3%AD_diagn%C3%B3za_z%C3%A1n%C4%9Btliv%C3%BDch_a_ile%C3%B3zn%C3%ADch_NPB&action=edit) jej.

O vhodných změnách se lze poradit v diskusi.

Odkazy

Externí odkazy

-  **AKUTNE.CZ** Ileus z pohledu chirurga — interaktivní algoritmus + test (<http://www.akutne.cz/index.php?pg=vyukove-materialy--rozhodovací-algoritmy&tid=294>)
- As. MUDr. Petr Růžička: Ileózní náhlé příhody břišní E-learning (<https://el.lf1.cuni.cz/chir1002>)

Související články

- Diferenciální diagnostika ileózních stavů

- Objektivní příznaky náhlých příhod břišních
- Subjektivní příznaky náhlých příhod břišních
- Druhy bolestí u NPB

Zdroj

- PASTOR, Jan. Langenbeck's medical web page [online]. [s.n.]. [cit. 2009]. <<https://langenbeck.webs.com/>>

Citováno z „https://www.wikiskripta.eu/index.php?title=Diferenciální_diagnóza_zánětlivých_a_ileózních_NPB&oldid=423480“