




Nápověda:Často používané šablony


Zde se nachází seznam **nejčastěji používaných šablon** v abecedním pořadí. U každé šablony je uveden způsob jejího vložení, náhled a jednoduchý popis funkce. Podrobnosti najdete v nápovědě k jednotlivým šablonám.


Co to jsou šablony a k čemu slouží naleznete [zde](#). Ostatní méně užívané šablony najdete v [Kategorii:Šablony](#).


Diskuse	...podrobnější informace a příklady použití na stránce Šablona:Diskuse	
<pre>{{diskuse}}</pre>	 <p>O správnosti článku se vede diskuse.</p> <p>O obsahu článku „Nápověda:Často používané šablony“ se nyní debatuje. Více informací naleznete v diskusi.</p>	<p>Tato šablona označuje článek, jehož obsah byl zpochybněn.</p> <p>Vkládá se do článku, zároveň se na diskusní stránce uvede kým a jak byl článek rozporován.</p>


Heslo	...podrobnější informace a příklady použití na stránce Šablona:Heslo	
<pre>{{Heslo cze = Játra eng = Liver lat = Iecur grc = Hepar }}</pre>		<p>Tato šablona zařazuje článek do <u>slovníku</u>. Zároveň umožňuje autorovi uvést různé jazykové verze daného termínu. V praxi se uvádí nejčastěji <i>čeština, angličtina, latina a řečtina</i>.</p> <p>Šablonu umisťujeme na začátek článku.</p>


Pahýl	...podrobnější informace a příklady použití na stránce Šablona:Pahýl	
<pre>{{Pahýl}}</pre>	 <p>Článek neobsahuje vše, co by měl.</p> <p>Můžete se přidat k jeho <u>autorům</u> a jej.</p> <p>O vhodných změnách se lze poradit v diskusi.</p>	<p>Touto šablonou jsou označovány články, které jsou nekompletní, nehotové, je třeba je výrazně rozšířit a doplnit.</p> <p>Šablona se vkládá do článku, zpravidla na konec, zařazuje článek do kategorie Kategorie:Pahýly.</p> <p>Někdy je vhodnějším řešením než rozšiřovat článek vytvořit z něj heslo.</p>


Podrobnosti	...podrobnější informace a příklady použití na stránce Šablona:Podrobnosti	
<pre>{{Podrobnosti Nápověda:Šablony}}</pre>	 <p><i>Podrobnější informace naleznete na stránce Nápověda:Šablony.</i></p>	<p>Pomocí této šablony je možné čtenáři doporučit přímo v textu další články, kde se dozví o dané problematice více.</p> <p>Šablona se vkládá do článku, na místo, kde je třeba na rozšiřující článek odkázat.</p>


vyráběný léčivý přípravek	...podrobnější informace a příklady použití na stránce Šablona:HVLP	
<div style="border: 1px dashed black; padding: 5px; width: fit-content;">{{HVLP cilostazol}}</div>	<p>cilostazol </p>	<p>Umožňuje čtenáři se rychle přesunout k informacím o komerčně vyráběných léčivých přípravcích.</p> <p>Šablona se používá uzavřením názvu účinné látky léčivého přípravku do řetězců „{{Šablona:HVLP “ a „}}“.</p>


Pracuje se	...podrobnější informace a příklady použití na stránce Šablona:Pracuje se	
<div style="border: 1px dashed black; padding: 5px; width: fit-content;">{{Pracuje se}}</div>	<div style="border: 1px solid gray; padding: 10px;"> <p>Článek byl označen za rozpracovaný, od jeho poslední editace však již uplynulo více než 30 dní. Chcete-li jej upravit, pokuste se nejprve vyhledat autora v historii a kontaktovat jej. Podívejte se také do .</p> <p> Pokud vše nasvědčuje tomu, že původní autor nebude v editacích v nejbližší době pokračovat, odstraňte šablonu {{Pracuje se}} a stránku .</p> <p>Stránka byla naposledy aktualizována v sobotu 25. března 2023 v 22:08.</p> </div>	<p>Šablonu <i>Pracuje se</i> je vhodné použít, chce-li autor dát najevo, že článek ještě není hotov a hodlá se k němu v nejbližších několika dnech vrátit. Je zvykem výrazně neupravovat takto označené články, dokud autor nedá odstraněním šablony najevo, že svou práci dokončil.</p> <p>Šablona se vkládá do článku a zařazuje jej do Kategorie:Rozpracované. Po uplynutí 30 dní, kdy článek nebyl editován, je přeřazen do Kategorie:Zapomenuté.</p>

Přesunout	...podrobnější informace a příklady použití na stránce Šablona:Přesunout	
<div style="border: 1px dashed black; padding: 5px; width: fit-content;"> {{Přesunout Nápověda:Šablony A-Z}} </div>	<div style="border: 1px solid gray; padding: 10px;"> <p>Je navrženo přesunutí stránky!</p> <p> Tuto stránku by bylo vhodné přejmenovat na „Nápověda:Šablony A-Z“. Do diskuse můžete napsat svůj názor, případně můžete rovnou provést přesun.</p> </div>	<p>Touto šablonou je možné navrhnout přejmenování článku (tedy jeho přesunutí pod vhodnější název).</p> <p>Šablona se vkládá do článku či na diskusní stránku, zařazuje článek do kategorie Kategorie:Přesunout.</p>

Rozdělit	...podrobnější informace a příklady použití na stránce Šablona:Rozdělit	
<div style="border: 1px dashed black; padding: 5px; width: fit-content;"> {{Rozdělit Nápověda:Šablony A-K Nápověda:Šablony L-Z}} </div>	<div style="border: 1px solid gray; padding: 10px;"> <p>Rozděleníhodný článek</p> <p> Tuto stať by bylo vhodné rozdělit na články „Nápověda:Šablony A-K“ a „Nápověda:Šablony L-Z“.</p> <p>Podrobnosti naleznete a o případných dalších změnách se můžete poradit v diskusi.</p> </div>	<p>Šablonou <i>Rozdělit</i> se možné navrhnout vyčlenění určité části textu do samostatného článku či rozdělení článku na dva či více samostatných.</p> <p>Šablona se vkládá do článku či na diskusní stránku, zařazuje článek do kategorie Kategorie:Rozdělit.</p>

Sjednotit	...podrobnější informace a příklady použití na stránce Šablona:Sjednotit	
<pre data-bbox="103 302 279 392" style="border: 1px dashed black; padding: 5px;"> {{Sjednotit Nápověda:Šablony }}</pre>	<div style="border: 1px solid black; padding: 10px;">  <p>Stránku je nutno sjednotit s jinou!</p> <p>Tato stránka je tématicky totožná nebo velice podobná článku „Nápověda:Šablony“. Snažte se do něj její obsah včlenit, přesunuté části odmazat a nakonec na ní po úplném vyprázdnění vložením kódu #PŘESMĚRUJ <code>[[Nápověda:Šablony]]</code> vytvořit na doplněný článek přesměrování.</p> </div>	<p>Tato šablona označuje článek, který je obsahově velmi podobný jinému již existujícímu článku ve WikiSkriptech a proto by bylo vhodné oba články sjednotit.</p> <p>Šablona se vkládá do článku či na diskusní stránku, zařazuje článek do kategorie Kategorie:Sjednotit.</p>

Smazat	...podrobnější informace a příklady použití na stránce Šablona:Smazat	
<pre data-bbox="103 996 279 1198" style="border: 1px dashed black; padding: 5px;"> {{Smazat Tento článek je zcela zbytečný a nic jsem se z něj nedozvěděl. }}</pre>	<div style="border: 1px solid black; padding: 10px;">  <p>Tato stránka je navržena na smazání</p> <p>Důvod: Tento článek je zcela zbytečný a nic jsem se z něj nedozvěděl.</p> <p>Pokud se smazáním nesouhlasíte, odstraňte šablonu <code>{{Smazat}}</code> ze tohoto článku a na diskusní stránce objasněte své stanovisko.</p> <p>⚠ Tato šablona je sem vložena pouze pro ilustraci ukázek postupů v nápovědě a podobných stránkách, nikoli jako skutečná výzva ke smazání, proto nedochází k zařazení do kategorie Smazat. Stránku prosím neodstraňujte!</p> </div>	<p>Šablona <i>Smazat</i> doporučuje článek ke smazání. Je vhodné uvést důvod smazání jako parametr a také do shrnutí editace při ukládání.</p> <p>Šablona se umísťuje do článku, zařazuje článek do kategorie Kategorie:Smazat.</p>

Symptom	...podrobnější informace a příklady použití na stránce Šablona:Symptom	
<pre data-bbox="103 1612 279 1691" style="border: 1px dashed black; padding: 5px;"> {{Symptom Bolest břicha}}</pre>	 Bolest břicha	<p>Šablona zařazuje článek do Kategorie:Symptom. Jde o kategorii s články, kde je označen klinický příznak onemocnění touto ikonou.</p>

Vložený článek	...podrobnější informace a příklady použití na stránce Šablona:Vložený článek	
<pre data-bbox="103 2116 279 2161" style="border: 1px dashed black; padding: 5px;"> {{subst:Vložený článek}}</pre>	<div style="border: 1px dashed black; padding: 10px;"> <ul style="list-style-type: none"> * VLOŽENÝ ČLÁNEK * Pozor – tento článek je využíván dalšími články, do kterých je vložen. Buďte prosím opatrní při jeho editaci: * 1. Nemažte příkazy <code><noinclude></code> <code></noinclude></code>. Označují části článku, které se při vkládání nepřenášejí. * 2. Neměňte úroveň použitých nadpisů. Neuvážené použití nadpisů vyšší úrovně by mohlo zneprůhlednit jiné články. * 3. Rozsáhlejší editace, rozšíření či zkrácení článku by mohly narušit koncept dalších článků. Změny projednejte v diskusi. * Seznam článků, do kterých je tento článek vložen, naleznete v seznamu odkazujících článků pod odkazem „Odkazuje sem“. </div>	<p>Tato šablona se užívá u vložených článku. Vkládá text upozorňující na toto uživatele, kteří chtějí článek editovat, aby zohlednili při úpravách i článek, ve kterém je vložený článek použit.</p>

*
 * Neodstraňujte, prosím, tento komentář.
 V případě nejasností kontaktujte redakci
 (redakce@wikiskripta.eu)
 *
 * Toto upozornění se vkládá šablonou {{subst:Vložený článek}}

Šablona se umísťuje **do článku**, zařazuje článek do kategorie **Kategorie:Vložené články**. Je vidět **pouze v editačním okně**, v běžném náhledu nezobrazuje žádný text.

Zpracovat ...podrobnější informace a příklady použití na stránce **Šablona:Zpracovat**

```
{{Zpracovat
|důvod=copyvio
|datum=30000101
}}
```

Možné porušení autorských práv

Tato stránka obsahuje text nebo soubor, jehož vložení do WikiSkript pravděpodobně došlo k porušení autorských práv. Podrobnosti najdete na diskusní stránce.

§ Jste-li vkladatelem tohoto příspěvku, odpovězte, prosím, urychleně na tuto diskusi, nebo kontaktujte redakci – rádi Vám pomůžeme vše vyřešit.

Obecná **doporučení, jak postupovat**, najdete na stránce **Jak upravit článek porušující autorská práva**. Další informace najdete na stránce Autorské právo.
 Informace o tom, jak postupuje redakce při podezření na porušení autorských práv, je zde.

Šablona *Zpracovat* je užívána k označení článků vyžadujících **urgentní řešení** ze strany redakce. Jedná se jednak o:

- **copyvio** – články porušující autorská práva. Šablona se umísťuje **do článku**, při vložení s parametrem *důvod=copyvio* zobrazí text upozorňující na možné porušení autorských práv a článek je zařazen do Kategorie:Copyvio. Při použití parametru *datum=RRRRMMDD* se po uplynutí doby (standardně dva týdny) se šablona změní na `{{smazat}}` a článek je přerazen do Kategorie:Smazat (více zde).
- **dotazy a výzvy** – články vyžadující pozornost více členů redakce. Šablona se umísťuje **do diskuse**, zařazuje článek do kategorie Kategorie:Ke zpracování. Je vidět **pouze v editačním okně**, v běžném náhledu nezobrazuje žádný text.

Doplňte zdroj ...podrobnější informace a příklady použití na stránce **Šablona:Doplňte zdroj**

```
{{Doplňte zdroj}}
```

[zdroj?]

Tato šablona označuje část textu, která by měla být ozdrojována – tj. měla by být uvedena reference na odbornou literaturu, ze které daná část textu čerpá.

Více informací o zdrojování ve WikiSkriptech naleznete na stránce nápořevy.